





## Gestes de pointage

1. Voici différents gestes de pointage.

Relie chaque description de geste à son illustration et au but qu'il vise.





Description	Illustration	But
1. Pointer l'index vers le haut		a. Interpeler le destinataire, attirer son attention
2. Pointer l'index (ou le pouce) vers le livre		b. Montrer les personnages, le lieu représentés par la couverture pour résumer le récit
3. Pointer l'index vers la caméra (le destinataire)		c. Montrer le livre dont on parle en disant « ce livre », « ça », ...
4. Pointer l'index vers des éléments précis de la couverture		d. Montrer que l'on va dire qqch. d'important

2. Connais-tu d'autres gestes de pointage ? Décris-les et indique quel est leur but.

## Scander son discours & autres gestes

1. Voici différents gestes.

Relie chaque description de geste à son illustration et au but qu'il vise.

Description	Illustration	But
1. Enumérer à l'aide des doigts ce dont on parle		a. Scander une partie de discours pour montrer son importance
2. Bouger ses mains, paumes vers soi (mains-moulin)		b. Attirer l'attention du destinataire sur qqch d'important et montrer son engagement dans ce qu'on dit
3. Faire un geste de haut en bas (main-tranchoir)		c. Scander son discours pour s'aider à parler et pour montrer son aisance
4. Mettre sa main en avant (plus ou moins fermée) et en haut		d. Organiser son discours pour le rendre plus compréhensible (ici avec l'énumération)

2. Connais-tu d'autres gestes ? Décris-les et indique quel est leur but.